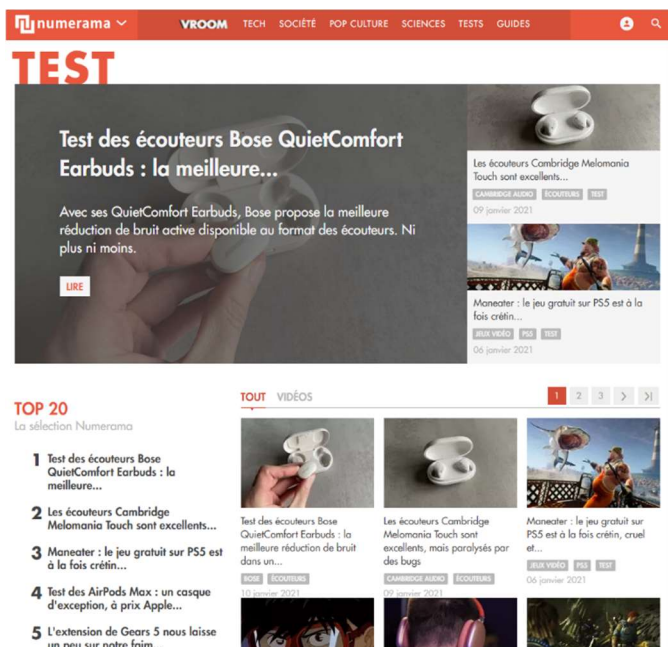


15) Catégories et étiquettes

Si je crée un blog, je vais avoir besoin d'organiser mon site pour que les internautes s'y retrouvent je créerai donc différentes catégories et des étiquettes pour relier les articles sans pour autant désorganiser la hiérarchie. Prenons exemple sur site numerama.com (notons que c'est un modèle du genre) :

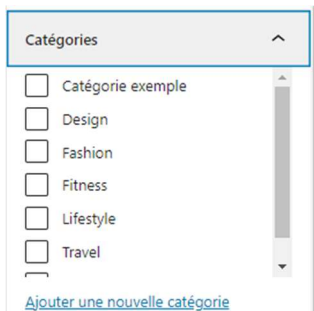


En haut vous retrouvez le menu organisé par les catégories des articles

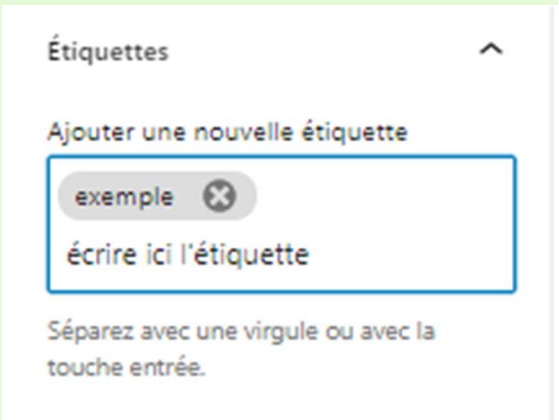
En dessous de chaque article en grisé vous trouverez les "mots clés" ou "Étiquettes", ou "Tag". Lorsque vous cliquerez sur une étiquette, une page se générera avec tous les articles qui ont le même thème mais sont classé dans différentes catégories.

(L'image est une capture du 15/01/2021 à 16h30, vous n'aurez pas la même page lorsque vous irez à un autre moment.)

Les catégories, comme les étiquettes peuvent être créées à la volée directement sur la page des articles



Les Catégories sont la classification sur le site des différents articles. Autrement appelé Taxonomie, elles permettent l'organisation par thèmes/familles des différents articles.



Les étiquettes / tag

sont les mots approchants, un peu comme le hashtag sur #twitter, pour permettre de connecter différents articles entre eux.

Vous retrouverez le menu de gestion en masse des catégories et des étiquettes directement dans le menu Articles > Étiquettes ou Catégories

