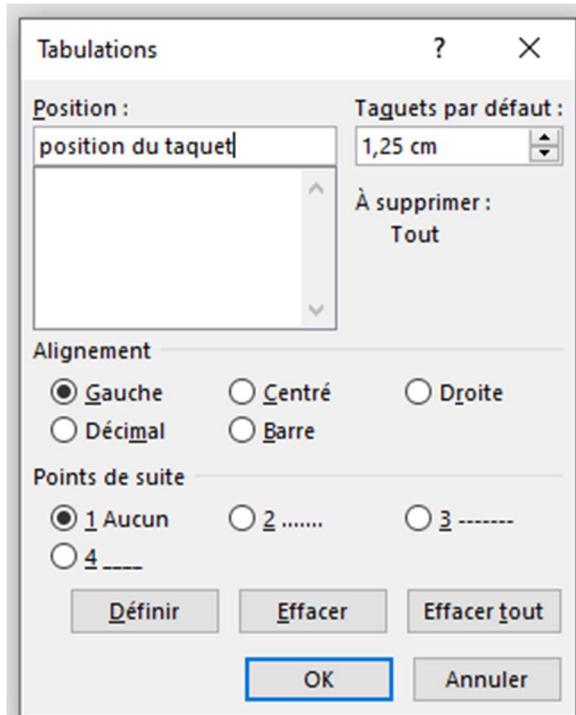


Tabulation



Pour définir les tabulations il faut (autant de fois que nécessaire)

1. Placer le taquet de tabulation
2. J'appuie sur la touche du clavier

Par défaut il y a alignement du texte sur le taquet à droite, on le modifiera selon nos besoins

Pour accéder au menu tabulation : onglet accueil > menu "Paragraphe" > "Tabulation" le réglage (4 étapes obligatoires) - ou double clic sur le taquet, la suite se passe en 4 étapes

1. Clic sur la **position** du taquet (dans la liste)
2. Sélectionner l'**Alignement**
3. **Points de suites** si on en veut ____ ---
4. "définir"

Puis on recommence pour les autres taquets s'il y en a plusieurs sur la même ligne, avant d'appuyer sur OK.

Exercice 1 : Les taquets sont à **8cm** alignement **milieu** et **16cm** alignement **droite**, **points de suite 1 et 2**

Exercice 2 : Après décalage avec la règle 2cm du bord et alignement centré, les taquets sont à **7** ou **8cm** alignement **gauche** et **16cm** alignement **droite**, **points de suite 4**

Jours	Horaires	Résultats
Lundi	8h à 9h	25
Mardi	14h à 18h	12
Mardi	14h à 18h	32
Mercredi	14h à 18h	12

Bulletin d'abonnement
A compléter et à renvoyer par mail

Nom _____ Prénom _____
 Rue _____
 CP _____ Ville _____

Pour la numérotation, et la création de puce se fait de façon automatisée, vous pouvez choisir la forme en la sélectionnant directement dans la liste.

En 2000, le musée a fêté :

- Son Bicentenaire,
- L'inauguration de l'aile nord.
- L'arrivée d'une collection
- Un partenariat avec un autre musée
- Fête diverse

Une Monnaie de Paris a été frappée pour l'occasion représentant les œuvres les plus célèbres du Musée :

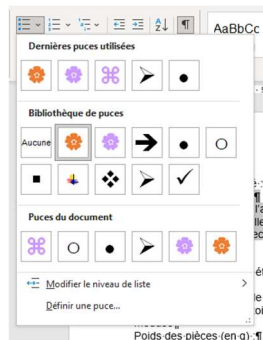
- 1) La Joconde
- 2) Les Noces de Cana
- 3) Infante Marguerite
- 4) Liberté guidant le peuple
- 5) Mona Lisa
- 6) Vénus de Milo
- 7) Victoire de Samothrace
- 8) Le Sacre de Napoléon
- 9) Le radeau de la méduse

Poids des pièces (en g) :

Argent massif.....	22,10g
Or pur 24 carats	31,10g
Or 22 carats	17,00g

Prix de vente :

Nom	qualité	tarifs
Mona Lisa	Argent	250€
Venus de Milo	or 24c	4900€
Victoire de Samothrace	or 22c	290€

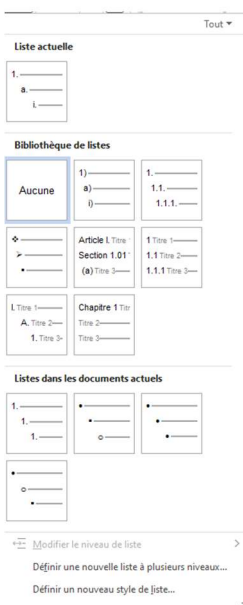


Si vous voulez personnaliser la puce ou la numérotation pour voir utiliser la fonction définir une puce et mettre une souhaitée ou même une image personnalisée.

L'autre aspect à définir ce sont les **niveaux de listes** qui sont utilisés pour gérer la hiérarchie de votre document : Chapitre, sous chapitre,

titre de tableaux, titre de section etc. à vous de vous organiser. Exemple :

- Grand titre (niveau 0)
 - Titre du chapitre (niveau 1)
 - Titre du chapitre (niveau 1)
 - Titre du sous-chapitre (niveau 2)
 - Titre du chapitre (niveau 1)
 - Titre du sous-chapitre (niveau 2)
 - Sous-catégorie dans un sous chapitre niveau 3
 - Titre du sous-chapitre (niveau 2)
- Titre du chapitre (niveau 1)



C'est à votre tour

Faites les exercices

Ajoutez vos notes :
